



600

Тематические страницы газеты Коммерсантъ

крупнейших компаний России

Четверг 24 ноября 2022 №218 (7419 с момента возобновления издания)

kommersant.ru

14 Состав первой тройки лидеров российской экономики не изменился

15 Якутия становится новым полюсом инновационного бизнеса страны

18 Топ-10 компаний по 15 базовым отраслям

Снимок на память

Совокупная выручка участников рейтинга RAEX-600 по итогам 2021 года составила 112 трлн 102 млрд руб., увеличившись на 39,6%. На фоне минус 5,9% в рейтинге предыдущем (по итогам 2020 года) это выдающийся результат. Заметим, что доходы участников рейтинга выросли заметно больше номинального ВВП России, который за 2021 год увеличился на 22% (при этом реальный ВВП вырос на 4,7% при индексе-дефляторе 116,4%). Именно с такими выдающимися показателями лидеры отечественного бизнеса и наша экономика в целом вошли в разворачивающийся общемировой кризис, для России дополненный еще и беспрецедентными санкциями, а также издержками, связанными со специальной военной операцией.

— рейтинг —

Газовый факел

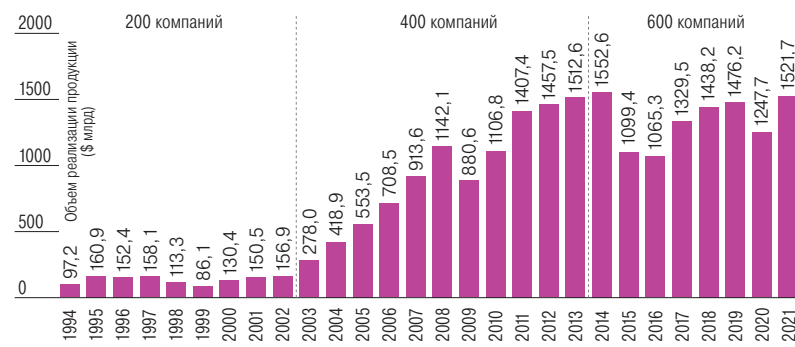
Нынешний традиционный ежегодный рейтинг RAEX-600 (600 крупнейших компаний России) уникален. Стандартный, вызванный сроками публикации статданных десятилетиями, он не может быть завершением календарного года и составлением списка лидеров бизнеса превратился в нынешних условиях и на фоне известных событий в немыслимо длинный срок. В результате экономические итоги 2021 года воспринимаются сейчас как давно прошедшее время. Но они ценны как минимум в качестве моментального снимка, фотографии на память — именно с такими показателями лидеры отечественного бизнеса и наша экономика в целом вошли в разворачивающийся общемировой кризис.

Вторая особенность нынешнего выпуска рейтинга — в возникших

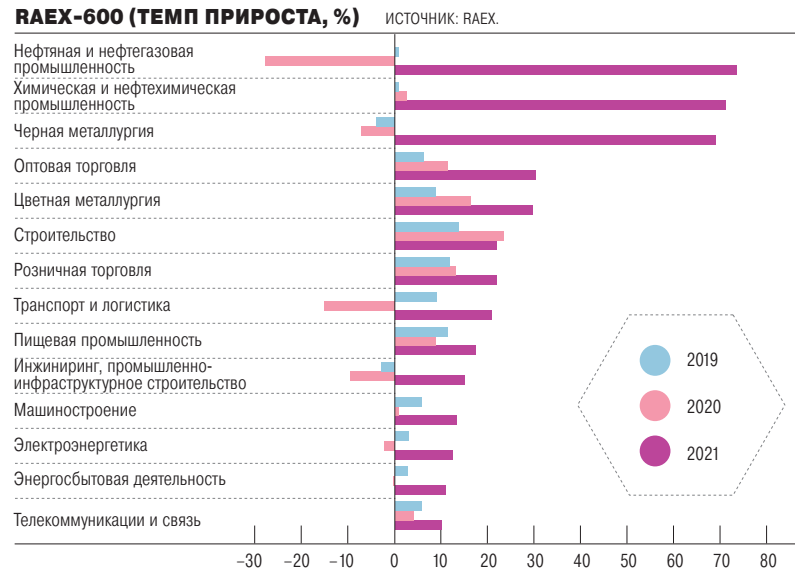
препятствиях при сборе информации. В ответ на санкции правительства России своим постановлением №351 от 12 марта дало публичным компаниям право предоставлять ключевую финансово-экономическую информацию «в ограниченном составе и (или) объеме либо отказываться от раскрытия и (или) предоставления указанной информации». С банками дело обстоит еще суровее. Они не просто могут скрывать важнейшие показатели — они обязаны это делать. Об этом прямо говорится уже в самом названии соответствующего решения совета директоров ЦБ от 14 апреля «О перечне информации кредитных организаций... которую они временно не должны раскрывать».

В итоге мы были вынуждены отказаться от публикации в этом выпуске рейтинга данных по банкам, а целый ряд крупных холдингов, традиционно дававших для участия

СУММАРНЫЕ ОБОРОТЫ УЧАСТНИКОВ РЕЙТИНГА КРУПНЕЙШИХ КОМПАНИЙ РОССИИ ЗА 1994–2021 ГОДЫ (В ДОЛЛАРОВОМ ЭКВИВАLENTE)



ИЗМЕНЕНИЕ ВЫРУЧКИ В ОТРАСЛЕВЫХ СЕКТОРАХ РЕЙТИНГА RAEX-600 (ТЕМП ПРИРОСТА, %)



в RAEX-600 консолидированные данные, представлен на этот раз своими наиболее значимыми подразделениями. Например, группа «Интер РАО» в нынешнем списке представлена рядом компаний: «Мосэнергобыт» (№37 в нынешнем рейтинге), «Интер РАО — Электрогенерация» (№87), «Петербургская сбытовая компания» (№135), «Интер РАО ЭЭС» (№211) и т. д. По такому же принципу в нынешнем списке представлены «Россети» и ряд других компаний.

Совокупная выручка участников рейтинга RAEX-600 по итогам 2021 года составила 112 трлн 102 млрд руб., увеличившись на 39,6%. На фоне минус 5,9% в предыдущем рейтинге (по итогам 2020 года) это выдающийся результат. Заметим, что доходы участников рейтинга выросли заметно больше номинального ВВП России, который за 2021 год увеличился на 22%

(при этом реальный ВВП вырос на 4,7% при индексе-дефляторе 116,4%).

В основе успеха — эффект низкой базы (экономика вырвалась из связанных с ковидным карантинном ограничениями) и заметный рост мировых цен на углеводороды: по нефти — с \$41,7 за баррель Urals в среднем за 2020 год до \$69 в 2021 году, по газу — со \$140 за 1 тыс. куб. м трубопроводного топлива в среднем за 2020 год до \$274 в 2021 году (данные ФТС). При этом физические объемы экспортных поставок по нефти и газу оказались разнонаправленными. Так, «Газпром» (первое место в рейтинге) в 2021 году экспортировал в дальнее зарубежье 185,1 млрд куб. м газа — на 5,8 млрд куб. м больше, чем в 2020 году. А вот экспорт нефти сократился на 3,2% — до 225 млн тонн. Но рост мировых цен позволил основным российским нефтедобытчикам показать уверенный рост оборота — к примеру, у ЛУКОЙЛа (второе место) выручка увеличилась на 77,5%, у «Роснефти» (третье место) — на 68,3%.

Следующими выгодоприобретателями в рейтинге от роста стоимости углеводородов стали химическая и нефтехимическая промышленность. Это неудивительно, ведь, к примеру, в себестоимости азотных удобрений цена газа превышает 70%. Отсюда во многом и рост выручки компаний отрасли: увеличение оборота на 68,9% у группы «ЕвроХим» (22-е место в рейтинге) или на 70,6% у «СИБУР Холдинга» (23-е место).

Ценовые рекорды позволили скачкообразно нарастить обороты и предприятиям черной металлургии. Физическое увеличение выплавки стали на 4,4%, чугуна — на 3,4%, а проката — на 7,5% благодаря росту внутренних (вызвавших даже резкую реакцию властей) и внешних цен на выходе дало 68,7% увеличе-

ния оборота предприятиями отрасли в нынешнем рейтинге. Но это в среднем, а у некоторых компаний, например у лидера — Новолипецкого меткомбината (12-е место в рейтинге), вышло даже больше — 79%.

Из не относящихся к топливно-энергетическому комплексу или энергоёмким секторам в анализируемом рейтинге стоит выделить две отрасли: строительную с показателем роста выручки 21,8% и сервисы по доставке с фантастическим 201,9% прироста.

Строительство — прежде всего жилищное, как известно, выступает одним из наиболее мощных катализаторов для множества смежных отраслей. Тем отрадным отметить, что за 2021 год в России был введен рекордный объем нового жилья — 92,6 млн кв. м. Это на 7 млн кв. м больше, чем предыдущий исторический рекорд (85,3 млн кв. м в 2015 году). Отсюда и скачок с 39-го на 29-е место в рейтинге у лидера отрасли Группы компаний ПИК (рост по выручке на 28,3%). Еще внушительное достижение у «Донстроя», который переместился в списке со 126-го на 104-е место и показал рост оборота на 54,5%.

Тотальный карантин вывел сервисы по доставке в едва ли не самые востребованные потребителем услуги. Ведущие представители отрасли просто ворвались в список крупнейших компаний России: «Умный Ритейл» (известный потребителю как «Самокат») — на 536-е место с годовым ростом доходов на 316,2% и «Инстамарт Сервис» («СберМаркет») — на 550-е место (рост оборота — 135,4%). Впрочем, успехи последнего, вполне возможно, остались бы неизвестными, утонув в консолидированной отчетности «Сбера» в целом. Но, как уже было сказано, ЦБ запретил банкам обнаруживать важнейшие показатели.

20 наиболее прибыльных компаний

№	Место в рейтинге RAEX-600	Группа компаний / компания	Прибыль до налогообложения в 2021 году (млн руб.)	Чистая прибыль в 2021 году (млн руб.)
1	1	«Газпром»	278954	219086
2	3	«Роснефть», нефтяная компания	1405000	1134400
3	2	ЛУКОЙЛ	966864	775313
4	10	«Норильский никель», горно-металлургическая компания	691621	512879
5	7	«Сургутнефтегаз», ПАО	613983	513220
6	13	НОВАТЭК	501204	421304
7	27	«Якут СПГ»	480423	400328
8	12	Новолипецкий металлургический комбинат (НЛМК)	465590	371653
9	21	«Металлоинвест»	390930	303204
10	19	«Северсталь»	370339	300205
11	16	ЕВРАЗ	322012	228893
12	14	En+ Group	304846	260350
13	23	«СИБУР Холдинг» (ПАО)	298455	243494
14	18	Малоярский металлургический комбинат	293326	229638
15	11	«Татнефть», группа	257306	198896
16	22	«Еврохим», группа	234786	210402
17	45	«Палос»	202788	167421
18	32	«Уралхим», ОИХ	188888	153841
19	61	«Артгаз»	162137	135355
20	39	«ФосАгро», группа	160055	129674

Источник: RAEX

Отраслевая структура рейтинга RAEX-600 (по объему реализации)

Отрасль	Количество компаний в рейтинге RAEX-600	Объем реализации в 2021 году (млн руб.)	Объем реализации в среднем на компанию (млн руб.)	Доля в суммарном объеме реализации рейтинга RAEX-600 (%)	Объем реализации в 2020 году (млн руб.)	Темп прироста реализации (%)	Объем реализации в 2021 году (\$ млн)	Прибыль до налогообложения (млн руб.)	Чистая прибыль (млн руб.)
Промышленность, всего	224	65212470	291127,1	58,2	42074674	55	889196,5	1366168	11209561
Нефтяная и нефтегазовая промышленность	32	36561001	1142531,3	32,6	21064063	73,3	496280,5	7624568	6263621
Черная металлургия	19	6396036	335054,5	5,7	3773985	68,7	86412,8	2131966	1657998
Машиностроение	32	5733067	179158,3	5,1	5058366	13,3	72820,7	710393	194031
Химическая и нефтехимическая промышленность	24	3676675	153194,8	3,3	2151901	70,9	49907,1	1244107	1032029
Электроника	25	281475	112590,2	2,5	2505962	12,3	38207,9	298863	215800
Цветная металлургия	17	2607101	153358,9	2,3	2011460	29,6	35389	897261	710091
Пищевая промышленность	30	2152322	71744,1	1,9	1836540	17,2	29215,7	132599	109097
Угледобывающая промышленность	16	1879846	117490,4	1,7	1031329	82,3	25517,1	420067	331317
Промышленность драгоценных металлов и алмазов	4	977006	244251,5	0,9	852821	14,6	13261,8	423030	339689
Табачная промышленность	5	902798	180559,6	0,8	791983	14,1	12254,6	54430	43224
Фармацевтическая промышленность	7	673019	96145,6	0,6	356204	64,8	9135,7	203134	169709
Лесная, деревообрабатывающая и целлюлозно-бумажная промышленность	5	382507	76501,4	0,3	280877	36,2	5192,1	106090	84191
Промышленность строительных материалов	5	322792	64558,4	0,3	27143	48,5	4382	50464	41278
Парфюмерия и косметика	1	64464	64464	0,1	56205	14,7	875	9332	7294
Летная промышленность	1	51828	51828	0,05	40296	28,6	703,5	5119	4111
Полиграфическая промышленность	1	47253	47253	0,04	45669	3	641,4	8975	6801
Оптовая торговля	149	13582314	91156,5	12,1	10430390	30,2	184367	565847	440894
Розничная торговля	74	12444392	168167,5	11,1	10224888	21,7	168920,7	522601	404331
Транспорт и логистика	31	6263918	202061,9	5,6	5183352	20,8	85027	456932	357428
Мультиотраслевые холдинги	4	2820103	705025,8	2,5	2265248	24,5	38280	307949	262164
Телекоммуникации и связь	8	2590655	323831,9	2,3	2357169	9,9	31666	255191	194903
Строительство	16	1585744	99109	1,4	1270011	21,8	21525,1	192661	153421
Энергосбытовая деятельность	15	154643	103076	1,4	1395261	10,8	20987,4	49808	37509
Инжиниринг, промышленно-инфраструктурное строительство	20	1392672	69634	1,2	1179605	14,9	18904,5	52259	39174
Сравнение	5	1033352	206670	0,9	926892	11,5	14026,8	104219	87453
Агропромышленный комплекс	12	101188	84266	0,9	788349	28,3	13725,9	74951	67850
Интернет-сервисы	4	659156	164789	0,6	432134	52,5	8947,5	-28102	8896
Информационные технологии	6	391060	65177	0,3	322402	21,3	5308	2968	2146
Сфера развлечений	5	270230	54046	0,24	190246	49,9	3668,2	3341	33064
Сервисные компании	5	228341	45668,2	0,2	227358	0,4	3099,5	26019	20676
Платежный сервис	3	162607	54202,3	0,15	123551	31,6	2207,3	4265	3385
Негосударственный пенсионный фонд	3	157381	52460,3	0,14	143607	9,6	2196,2	51292	49880
Жилищно-коммунальное хозяйство	3	143035	47678,3	0,13	128334	11,5	1941,6	49302	40033
Лизинг	2	131636	65818	0,12	112606	16,9	1786,9	5252	5039
Общественное питание	2	124697	62348,5	0,11	93140	33,9	1692,7	1884	1253
Таба и упаковка	2	86211	43105,5	0,08	71733	20,2	1170,2	13486	10939
Сервисы по доставке	2	69719	34859,5	0,06	23094	201,9	946,4	-27359	-22285
СМИ	1	47201	47201	0,04	40986	15,2	640,7	523	237
Коммерческая недвижимость	1	43966	43966	0,04	45454	-5,4	596,8	-7167	-5830
Оданные услуги	1	37372	37372	0,03	33492	11,6	507,3	2601	1901
Реклама и связи с общественностью	1	34589	34589	0,03	23049	50,1	469,5	-341	-401
Туристические агентства	1	32405	32405	0,03	—	—	439,9	284	195
Всего:	600	112102557	186847,9	100	80098225	39,6	1 521 685,5	16372334	1340376

*По сопоставимым данным. Источник: RAEX

СКИДКИ НА КВАРТИРЫ ДО 20%

ПРАЗДНИК В ШАГОВОЙ ДОСТУПНОСТИ

ЖИЛОЙ КВАРТАЛ В МОСКВЕ

WWW.SHAGAL.CITY

7 495 116 70 10

ЭТАЛОН

АКЦИЯ ДЕЙСТВУЕТ НА ПОКУПКУ КВАРТИРЫ ОТ 2-Х И БОЛЕЕ КОМНАТ ДО 31.01.2023 Г. НЕ ОБЕРТА. ПОДРОБНОСТИ АКЦИИ НА САЙТЕ WWW.SHAGAL.CITY, ООО «СПЕЦИАЛИЗИРОВАННЫЙ ЗАСТРОЙЩИК «ЗИЛ-ЮГ». ПРОЕКТНАЯ ДЕКЛАРАЦИЯ НА НАШ ДОМ. РФ. ШАГАЛ

Реклама

600 крупнейших компаний России

Рейтинг крупнейших компаний России по объему реализации продукции (РАЕХ-600)* (Продолжение на стр. 16)

Место по итогам 2021 года	Место по итогам 2020 года	Группа компаний / компания	Регион	Отрасль	Объем реализации в 2021 году (млн руб.)	Объем реализации в 2020 году (млн руб.)	Темпы роста (%)	Объем реализации в 2021 году (\$ млн)	Прибыль до налогообложения в 2021 году (млн руб.)	Чистая прибыль в 2021 году (млн руб.)	Тип отчетности
1	1	«Газпром»	—	нефтяная и нефтегазовая промышленность	10280778	6068566	69.4	139551.8	278954	2159086	МСФО
2	2	ЛУКОЙЛ	—	нефтяная и нефтегазовая промышленность	9220710	519501	77.5	125162.3	968964	77553	МСФО
3	3	«Роснефть», нефтяная компания	—	нефтяная и нефтегазовая промышленность	8412000	4997000	68.3	11484.9	1405000	1134400	МСФО**
4	5	РЖД	—	транспорт и логистика	2528501	2272121	10.9	34322.0	81505	50672	МСФО
5	6	X5 Group	—	розничная торговля	2300000	1970000	11.7	29862.9	60700	42700	МСФО
6	7	Государственная корпорация «Ростех»	—	машиностроение	2060000	1877800	9.7	27962.5	н. д.	163500	Уральенческая
7	—	«Сургутнефтегаз», ПАО	—	нефтяная и нефтегазовая промышленность	1883808	1602232	77.8	25632.0	613993	53220	РСБУ
8	8	«Магнит», розничная сеть	—	розничная торговля	1856079	1553777	19.5	2594.5	62600	48106	МСФО
9	10	«Росатом», госкорпорация	—	многоотраслевые холдинги	1447600	1207400	19.9	19649.8	н. д.	н. д.	МСФО
10	11	«Норильский никель», горно-металлургическая компания	—	цветная металлургия	136948	116989	17.9	1876.3	68821	51279	МСФО
11	17	«Татнефть», группа	—	нефтяная и нефтегазовая промышленность	1265380	795815	59	1776.3	257306	198886	МСФО
12	21	«Национальный металлургический комбинат» (НМК)	—	черная металлургия	191146	665322	79	1698.7	465990	37653	МСФО
13	18	НОВАТЭК	—	нефтяная и нефтегазовая промышленность	1167204	718192	62.5	15701.4	50204	42194	МСФО
14	—	Евг Group	—	многоотраслевые холдинги	1040662	748946	39	1426.0	304846	260350	МСФО
15	—	«Транснефть» (ПАО)	—	транспорт и логистика	998165	870901	14.6	13549.1	108311	95691	РСБУ
16	19	ЕВРАЗ	—	черная металлургия	993534	683569	45.3	13486.0	32202	228803	МСФО
17	16	«Металлоинв», группа компаний	—	оптовая торговля	911899	789173	15.6	12378.2	24901	17891	Уральенческая
18	29	Магнитогорский металлургический комбинат	Челябинская область	черная металлургия	873189	460180	89.7	11852.7	293326	229638	МСФО
19	25	«Северсталь»	—	черная металлургия	837186	487726	71.7	11364.0	370339	300205	МСФО
20	20	АФК «Система»	—	телекоммуникации и связь	802338	691626	16	10891.8	9367	53343	МСФО
21	28	«Металлоинвст»	—	черная металлургия	781215	463333	68.5	10604.2	390390	303204	МСФО
22	30	«Еврохим», группа	—	химическая и нефтехимическая промышленность	715181	445057	68.9	10022.0	234786	210402	МСФО
23	—	«СИБУР Холдинг» (ПАО)	—	химическая и нефтехимическая промышленность	717176	428706	70.6	9925.0	298455	243494	РСБУ
24	26	СУЭК	—	угольная промышленность	717167	483315	48.5	9943.0	193089	107706	МСФО
25	23	«Ростелеком»	—	телекоммуникации и связь	580092	546889	6.1	7874.2	40816	38132	МСФО
26	33	«ДНС Ритейл»	—	розничная торговля	562244	427633	31.5	7639.9	30176	2196	РСБУ
27	67	«Явас СТИ»	Ямало-Ненецкий автономный округ	нефтяная и нефтегазовая промышленность	562006	228197	146.3	7628.7	480423	400328	РСБУ
28	51	«Аэрофлот — Российские авиалинии»	—	транспорт и логистика	491733	302182	62.7	6674.8	—43944	—34460	МСФО
29	39	Группа компаний ПИК	—	строительство	487806	380161	28.3	6621.5	12412	103585	МСФО
30	31	«Лента» (сеть гипермаркетов)	—	розничная торговля	483641	445544	8.6	6565.0	16229	12343	МСФО
31	34	«М.Видео-Эльдорадо», группа	—	розничная торговля	476364	422089	12.9	6466.2	3120	2390	МСФО
32	125	«Уралхим», ОХК	—	химическая и нефтехимическая промышленность	474213	129740	265.5	6437.0	188888	153841	МСФО
33	32	Объединенная авиастроительная корпорация	—	машиностроение	468185	431880	8.4	6355.2	—1290	—19454	МСФО
34	43	«Лера Мерлен Восток»	—	розничная торговля	456632	347613	31.5	6893.8	4479	35515	РСБУ
35	71	ТМК (Трубная металлургическая компания)	—	черная металлургия	428981	222621	92.7	5823.0	11609	7183	МСФО
36	38	«СОГАЗ»	—	страхование	425332	388184	11.4	5737.7	67366	56881	МСФО
37	—	«Мосэнерго»	—	энергосбытовая деятельность	424621	327842	13.9	5763.8	731	5189	РСБУ
38	48	«Славянские Энерджи»	Саخالинская область	нефтяная и нефтегазовая промышленность	423087	319979	33.5	5743.0	н. д.	14800	Уральенческая
39	62	«Фосаг», группа	—	химическая и нефтехимическая промышленность	420448	253879	65.6	5707.7	160055	129674	МСФО
40	36	«Т Плюс»	—	электроэнергетика	419422	338434	9.4	5693.3	20146	16700	МСФО
41	37	«РусГидро», группа	—	электроэнергетика	406033	382845	6.1	5511.5	59904	40708	МСФО
42	58	«Мечел»	—	черная металлургия	410274	265454	51.5	5457.8	89130	8107	МСФО
43	41	«Филл Моррис Сайкс энд Маркетинг»	—	табачная промышленность	392875	359526	9.3	5332.9	7252	5418	РСБУ
44	57	«Элси Рус»	Москва	оптовая торговля	386033	266333	45	5240.0	1512	1627	РСБУ
45	40	«Полюс»	—	промышленность драгоценных металлов и алмазов	365178	364216	0.3	4956.9	202788	167421	МСФО
46	63	«Рольф»	—	розничная торговля	362974	249598	47.4	4927.0	6618	1201	МСФО
47	75	«Яндекс»	—	интернет-сервис	356071	218344	63.1	4834.7	—7223	36543	U.S. GAAP
48	47	«Фосагазин Групп Рус»	—	машиностроение	354791	319675	1.1	4815.9	5466	4793	РСБУ
49	45	«Мегарфон»	—	телекоммуникации и связь	354190	332159	6.6	4807.8	67780	65811	МСФО
50	54	«Дж.Т.И. Россия»	—	табачная промышленность	343601	274864	25.3	4664.1	3577	28457	РСБУ
51	59	«Тойота Мотор»	—	оптовая торговля	332001	263900	25.8	4506.6	26490	22290	РСБУ
52	46	«Вымпел-Коммуникации»	—	телекоммуникации и связь	332000	314058	5.7	4506.6	18294	17488	МСФО
53	73	АРОСА АК	—	промышленность драгоценных металлов и алмазов	269673	217028	50.6	4438.3	116663	9139	МСФО
54	96	«Славнефть», группа	—	нефтяная и нефтегазовая промышленность	32201	175013	8.1	4397.0	36972	28868	МСФО
55	50	«Дикси Ю»	—	розничная торговля	319567	304346	3.7	4294.7	6545	4745	РСБУ
56	52	«Пропей», группа компаний	—	оптовая торговля	314525	293788	7.1	4269.4	9265	7526	МСФО
57	49	«Трансмашино»	—	машиностроение	319336	305406	2.1	4234.2	9171	8615	МСФО
58	66	«АйБерс Россия»	—	розничная торговля	306000	229300	33.4	4153.7	н. д.	н. д.	Уральенческая
59	84	«Уралвагон»	—	химическая и нефтехимическая промышленность	305275	195222	56.4	4143.8	156798	129618	МСФО
60	61	АвтоВАЗ	—	машиностроение	301255	256851	17.3	4089.0	4942	1497	РСБУ
61	99	«Арктикгаз»	Ямало-Ненецкий автономный округ	нефтяная и нефтегазовая промышленность	294864	171095	72.3	4002.5	16237	135355	РСБУ
62	55	«ТНС Энерджи», группа компаний	—	энергосбытовая деятельность	291308	269539	8.1	3954.2	4647	3547	МСФО
63	64	«Самсонит Электроник Рус Компани»	—	оптовая торговля	288741	246035	17.4	3919.4	8724	6559	РСБУ
64	108	УГМК	Свердловская область	цветная металлургия	278871	152971	82.3	3785.4	37977	3181	РСБУ
65	74	«Киа Россия и СНГ»	—	оптовая торговля	276402	221305	24.9	3751.9	24000	19243	РСБУ
66	85	«Мерседес-Бенц Рус»	—	оптовая торговля	274804	191804	43.3	3730.2	12460	10067	РСБУ
67	—	«Мерседес»	—	оптовая торговля	274060	241464	13.5	3720.1	7661	6103	РСБУ
68	122	«Руснефть», нефтегазовая компания	—	нефтяная и нефтегазовая промышленность	269371	193196	102.2	3656.5	47228	32781	МСФО
69	77	КамАЗ, группа	Республика Татарстан	машиностроение	269228	213341	26.2	3654.6	6252	4633	МСФО
70	131	«Курбасстройхолдинг», угольная компания	Кемеровская область	угольная промышленность	263965	127469	106.8	3579.0	72106	59181	РСБУ
71	—	«ФК «Путь»	—	оптовая торговля	261867	208710	14.7	3538.9	2975	2329	РСБУ
72	—	«Ойл Текнолоджис»	—	нефтяная и нефтегазовая промышленность	256699	93640	174.1	3484.4	2589	2458	РСБУ
73	93	«Эллада Интертейд»	Калининградская область	машиностроение	255340	178873	42.7	3466.0	16242	1914	РСБУ
74	154	«Фортевест»	—	нефтяная и нефтегазовая промышленность	252746	110025	129.7	3430.8	3737	3223	РСБУ
75	—	«ФСК ЕЭС»	—	электроэнергетика	247609	230592	7.4	3361.1	40675	28297	РСБУ
76	***	«АльфаСтрахование», группа	—	страхование	246196	221441	11.2	3341.9	11306	9001	МСФО
77	81	«СНС-Холдинг»	Москва	оптовая торговля	244930	205914	18.9	3324.7	688	544	РСБУ
78	—	«Картен», научно-производственная компания	—	оптовая торговля	230546	214006	7.7	3129.4	2872	2269	РСБУ
79	92	«БМВ Русланд Трейдинг»	Москва	оптовая торговля	229498	179698	27.7	3115.2	3184	25326	РСБУ
80	70	«Ашан»	—	розничная торговля	229044	223710	2.6	3109.1	1077	625	РСБУ
81	79	«Лента Россия»	—	телекоммуникации и связь	228072	210716	8.2	3095.9	2551	1506	МСФО
82	86	«Баст Прай» (сеть магазинов Fix Price)	—	розничная торговля	225927	187559	20.5	3066.7	25581	20133	РСБУ
83	83	«Международные услуги по маркетингу табака» Москва	—	оптовая торговля	225440	196888	14.4	3060.1	9037	6180	РСБУ
84	101	«Вайлдберриз» (интернет-ритейлер Wildberries.ru)	—	розничная торговля	224941	169774	32.5	3053.4	1701	1402	РСБУ
85	94	«Хенд Мотор СНГ»	—	оптовая торговля	224305	163201	27.2	3044.7	8553	6860	РСБУ
86	105	«Русатом», группа компаний	—	атомоэнергетический комплекс	223932	159871	40.2	3026.1	44956	41434	МСФО
87	—	«Интер РАО — Электрогенерация»	—	электроэнергетика	221775	192028	15.5	3010.4	66213	52993	РСБУ
88	69	«Метро Кэш Энд Керри»	—	розничная торговля	221189	224015	-1.3	3002.6	16344	1401	РСБУ
89	127	«Металлсервис»	Москва	оптовая торговля	221158	129394	70.9	3002.0	12557	10035	РСБУ
90	91	OCS Distribution	—	оптовая торговля	218323	179649	21.4	2963.5	н. д.	н. д.	Уральенческая
91	118	Иркутская нефтяная компания	Иркутская область	нефтяная и нефтегазовая промышленность	214300	136593	56.9	2908.9	54275	4832	РСБУ
92	80	«Полиметалл»	—	промышленность драгоценных металлов и алмазов	212906	207197	2.8	2890.0	85331	66598	МСФО
93	97	«Хенд Мотор Мануфактуринг Рус»	Санкт-Петербург	машиностроение	206961	173875	19.0	2809.3	1130	1156	РСБУ
94	65	«Мосэнерго», группа компаний	Москва	инжиниринг, промышленно-инфраструктурное строительство	205830	233792	-12.0	2793.9	5296	3897	Уральенческая
95	124	«ЭФНО — Каскад», координирующий распределительный центр	Белгородская область	оптовая торговля	204613	131263	55.9	2777.4	2753	2160	РСБУ
96	90	«Русэнергохолдинг»	—	энергосбытовая деятельность	200233	181467	10.3	2718.0	9666	7756	РСБУ
97	87	«Ташир», группа компаний	Москва	многоотраслевые холдинги	195000	186000	4.8	2646.9	н. д.	н. д.	Уральенческая
98	—	«Т2 Мобайл»	—	телекоммуникации и связь	193545	174810	10.7	2627.2	22661	7460	РСБУ
99	145	«Альфа-М» (сеть «Красное & Белое»)	—	розничная торговля	190909	116768	63.5	2591.4	9160	7044	РСБУ
100	103	«Нестле Россия»	—	пищевая промышленность	189572	165772	14.4	2573.3	9493	7489	РСБУ
101	2										



600 крупнейших компаний России

IT и креатив прорезались сквозь мерзлоту

В нынешнем году Республика Саха (Якутия) стала одной из самых актуальных дискусионных площадок о технологическом будущем России. На открытии креативного кластера и форума «Цифровой алмаз» федеральные министры, республиканские руководители и знаковые игроки отечественного IT-бизнеса обсудят пути укрепления позиций региона в развитии IT-технологий и креативных индустрий.

— стратегия —

Креативный квартал

Накануне форума «Цифровой алмаз», на котором выступают министр цифрового развития, связи и массовых коммуникаций РФ Максим Шараев и министр экономического развития РФ Максим Решетников, в Якутии открылся первый на Дальнем Востоке креативный кластер «Квартал Труда».

Глава республики Айсен Николаев назвал запуск кластера событием, которое даст мощный импульс развитию креативных индустрий в регионе. «Открытие кластера — важный шаг для развития креативной экономики Якутии. Это уникальный проект для Дальнего Востока, который позволит создать 1250 рабочих мест», — сообщил господин Николаев. Министр по развитию Дальнего Востока и Арктики Алексей Чекунков выразил надежду, что кластер поможет развитию креативного бизнеса не только в Якутии, но и на Дальнем Востоке.

«Квартал Труда» в здании бывшего мясокombината на улице Труда по задумке его создателей станет «городом в городе», «городской площадкой» для встреч сообществом и творческих людей. По сути, это технопарк для резидентов бизнеса, работающего в сфере креативной индустрии. «Основными направлениями деятельности резидентов кластера станут кино, анимация, испол-

У Якутии есть успехи и в IT, и в киноиндустрии, и мы хотим, чтобы эти отрасли развивались

нительское искусство, маркетинг и консалтинг. Кроме того, здесь смогут разместиться медиаагентства и образовательные центры, а также предприятия, предоставляющие услуги в области разработки дизайна и компьютерной графики», — говорит директор «Квартала Труда» Алексей Леверьев. Резиденты кластера уже стали анимационная студия Tundra, кинокомпания HitsProd x Detsat, продюсерский центр Семена Ченянова. К 2025 году число резидентов кластера планируется нарастить до 150.

Кластер — часть территории опережающего развития (ТОР) «Якутия», поэтому все компании смогут воспользоваться преференциями резидентов ТОР. Этот режим, отмечает Алексей Леверьев, — эффективный инструмент развития, призванный стимулировать приоритетные отрасли экономики, он поможет создать условия компаниям для реализации проекта. Больше всего резиденты креативного кластера интересуются льготами и преференциями спонсорства, в числе которых сниженные ставки по налогам и страховым взносам.

«У нас в республике есть успехи в таких сферах, как IT и киноиндустрия, и мы хотим, чтобы эти отрасли развивались. Креативный кластер будет связан с образованием. Мы хотим давать своим студентам компетенции в области развития бизнеса и маркетинга», — отмечает генеральный директор Корпорации развития Республики Саха (Якутия) Афанасий Саввин. Феномен якутского кино известен во всем мире. В 2020 году фильм о местной знахарке и отшельнице «Пугало» стал триумфатором 31-го «Кинотавра», завоевав Гран-при кинофестиваля, а кинолента «Надо мною солнце не садится» получила приз зрительских симпатий на 41-м Международном московском кинофестивале. В регионе снимается от 10 до 20 фильмов в год. Республика занимает третье место по объему кинопроизводства, обогнала Москву и Петербург. В локальном прокате якутский кинематограф традиционно обходит как российские, так и западные ленты.

«Квартал Труда» — это ключевой проект региональной концепции развития креативной экономики. Якутия первой из российских регионов разработала и приняла к реализации такой проект. «Если говорить о подходе, который мы видим в республике, то он образцовый с точки

зрения организации процесса», — считает генеральный директор Федерации креативных индустрий Игорь Намаконов, говоря о проекте. По его словам, определяющим фактором интенсивного развития локальных креативных индустрий является полная поддержка инициатив институтов развития со стороны главы республики.


Вклад в валовой региональный продукт (ВРП) креативных индустрий в регионе пока невелик — порядка 2–3%, в сфере работают 42 тыс. человек, или 8,2% от общего числа занятых. Средний по миру вклад креативных индустрий в экономику оценивается в 6,6%, а в развитых странах варьируется от 8% до 12%. К 2035 году власти региона планируют увеличить вклад в ВРП креативной экономики минимум до 4,4%, число занятых — до 95 тыс. человек.

Регион-лидер

Основной плацдарм экономики Якутии и доходная часть бюджета — добывающая промышленность. На долю республики приходится почти половина разведанных запасов угля, 35% природного газа и нефти Восточной Сибири и Дальнего Востока, 22% гидроэнергоресурсов России. В 2022 году наибольшую долю в структуре экономики региона составили предприятия промышленности — почти 60%, из них 54,5% — добыча полезных ископаемых. Регион год от года демонстрирует историче-

ские максимумы добычи нефти, газа и угля, алмазов и золота. Позитивным моментом для роста экономики и экспорта является исключение Евросоюзом АК АЛРОСА из восточного пакета санкций против России.

Наращивание добычи угля, газа и нефти, даже несмотря на сложную экономическую и геополитическую ситуацию, дало рост индекса промышленного производства. За январь — сентябрь этот показатель увеличился на 12,7%, позволив Якутии занять пятое место в Дальневосточном федеральном округе (ДФО). В 2022 году индекс промпроизводства оценивается в 10,6%, а в 2023 году — в 7,2%. «Добывающий сектор, безусловно, сохранит значимые позиции в экономике республики. И он же должен стать основой развития технологичных производств», — считает директор Восточного центра государственного планирования Михаил Кузнецов. Впрочем, и обрабатывающее производство необходимо развивать. Наиболее перспективно, с его точки зрения, выглядит развитие пищевой отрасли, производства неметаллической минеральной продукции — бетона, цемента, сборных строительных конструкций, а также химического производства и переработки нефтепродуктов.



В Якутии более десяти лет ведется системная работа по развитию IT-отрасли и подготовке будущих IT-специалистов. Как результат в республике отмечается настоящий бум стартапов и инновационных проектов



В первом на Дальнем Востоке парке высоких технологий якутском ИТ Парке глава Республики Саха (Якутия) Айсен Николаев встречал членов правительства во главе с председателем правительства РФ Михаилом Мишустиным

Якутия с каждым годом подтверждает свой статус региона-лидера по ключевым экономическим показателям. По объему ВРП республика сохраняет лидирующие позиции в ДФО. Впервые ВРП превысил 1 трлн руб. в 2018 году, а в 2021 году достиг рекордных 1,6 млрд руб. Во многом это удалось благодаря вовремя принятому правительством республики пакету антикризисных мер. По итогам 2022 года от ВРП ожидают новых достижений — выше прошлогоднего на 8,1%. За девять месяцев текущего года этот показатель уже вырос на 9,4%.

Еще один документ — План первоочередных действий по обеспечению устойчивого развития в условиях внешнего санкционного давления, принятый в марте текущего года, — решил срочные вопросы северного завоза, продовольственной и лекарственной безопасности, занятости (не зафиксировано высвобождение работников в связи с введением санкций), подготовки кадров в условиях частичной мобилизации. Общая стоимость пакета мер поддержки, в том числе малого и среднего бизнеса, составила 16,5 млрд руб.

Инвестиционный драйвер

Инвестиционный климат, в отличие от вечной мерзлоты, с каждым годом в Якутии становится мягче. Даже в период пандемии, лесных пожаров республика последовательно создавала условия инвесторам и заявляла о себе как о драйвере промышленного роста и IT-лидере ДФО. В Национальном рейтинге состояния инвестиционного климата в 2022 году Якутия заняла 13-е место в группе регионов с 29-й позицией в общем зачете и 2-е место среди регионов Дальневосточного федерального округа.

Ключевую роль в таком показателе, как объем инвестиций в капитал, играют федеральные компании: «Газпром Инвест», «Сургутнефтегаз», АЛРОСА, «Колмар», ЭЛСИ, Южно-Верхоянская горнодобывающая компания. За счет их вложений объем инвестиций в основной капитал за девять месяцев 2022 года составил 279,9 млрд руб., а в 2022 году оценивается в 403,7 млрд руб. Среди ключевых инвестиционных проектов, которые оказывают значительное влияние на экономический рост: ввод трех новых обо-

гатительных фабрик Эльгинского каменноугольного месторождения, выход на проектную мощность Неждинского золоторудного месторождения, запуск обогатительной фабрики на месторождении полиметаллических руд Верхне-Менчече.

Чтобы достичь успеха, Якутия в составе первого потока регионов России внедряет региональный инвестиционный стандарт. Благодаря новым инструментам инвестстандарта, а также модернизации существующей бюджет перестроена система поддержки инвестпроектов, инвестиционный цикл сократится на 35%.

В Якутии реализуются крупные промышленные проекты, в том числе федерального масштаба. УК «Колмар», АЛРОСА, Эльгинский ГМК, «Золото Якутии», «Якутуголь» («Мечель»), «Сахалес», «Таас-Юрях Нефтегазодобыча» (НК «Роснефть») играют ведущую роль в экономической жизни республики. Как отмечает директор Финансово-экономического института Северо-Восточного федерального университета Анна Набережная, экономический рост в Якутии произошел в первую очередь за счет добывающих отраслей промышленности, а рост промышленного производства достигнут за счет реализации новых крупных инвестиционных проектов: строительство и ввод угольных производственных мощностей ГОК «Инаглинский» и ГОК «Денисовский», Верхне-Мунское алмазное месторождение компании АЛРОСА, газоконденсатное месторождение в Ленском районе, открытие компанией «Роснефтегаз», обустройство Чаиндинского нефтегазоконденсатного месторождения («Газпром Инвест»).

IT-лидерство

Уже несколько лет в республике наблюдается бум стартапов и инновационных проектов. В правительстве Якутии подчеркивают, что делают упор на диверсификацию экономики и развитие несырьевых отраслей, а именно креативной индустрии и IT-отрасли. «По экспорту IT-услуг республика занимает первое место в ДВФО и девятое в России. Инновационная инфраструктура региона прирастает новыми объектами. Открываются IT-центры в районах республики, открылся первый на Дальнем Востоке Креативный кластер, скоро

появятся инновационный научно-технологический центр и биотехнологический кластер», — отмечает министр инноваций, цифрового развития и инфокоммуникационных технологий Якутии Анатолий Семенов.

Единая инновационная экосистема (технопарк «Якутия», одна из венчурных компаний, Фонд развития инноваций) и Акселератор «В8» вместе с ИТ Парком, первым на Дальнем Востоке парком высоких технологий, составляя систему комплексной поддержки технологических инициатив. «В Якутии более десяти лет ведется системная работа по развитию инновационной экосистемы, IT-отрасли и подготовки IT-специалистов. Сегодня в регионе созданы все условия для того, чтобы развивать инновационный технологический бизнес», — отмечает Анатолий Семенов.

Стейкхолдерами экосистемы выступают правительство, венчурные инвесторы, корпорации, частный бизнес, а также Северо-Восточный федеральный университет — ведущий вуз республики. Резиденты ИТ Парка создают важную и необходимую продукцию для развития региона, которая уже показала свою эффективность. Так, в парке была разработана уникальная для России система противодействия лесным пожарам «Сильван». По словам коммерческого директора компании

«Квартал Труда» — это ключевой проект региональной концепции развития креативной экономики

«СмартЮнит» Артема Петухова, программа в 2022 году помогла Якутии в два раза быстрее обнаруживать новые очаги и тушить лесные пожары.

В регионе активно происходит цифровая трансформация в секторе госуслуг и управления, по показателю «Цифровая зрелость региона» Якутия входит в топ-10 лучших регионов. В кризис правительство поддержало инновационную отрасль одной из первых: был докапитализирован Фонд развития инноваций, резидентом технопарка была предоставлена отсрочка по арендным выплатам. В целях поддержки представителей малого бизнеса в IT в Якутии функционируют 15 IT-центров. В нынешнем году планируется создать еще три.

Новые возможности

В условиях беспрецедентного санкционного давления со стороны Запада регион становится интереснее для крупных компаний и выходит на первые позиции в условиях «поворота на Восток». Республика, впрочем, давно имеет прочные связи в азиатском направлении и с весны их планомерно укрепляет: все компании Южной Якутии продолжают экспортные отгрузки угля в Китай, Вьетнам, Японию, Южную Корею, а газовые проекты «Сила Сибири» и «Восточная Сибирь—Тихий океан», ориентированные на рынок стран Азиатско-Тихоокеанского региона, стали ключевыми артериями сбыта и открыли новый потенциал региона. Причем экспорт российского газа в Китай по газопроводу «Сила Сибири» продолжает расти в рамках долгосрочного контракта с китайской компанией CNPC.

Чтобы реализовать потенциал развития региона при развороте в направлении на Восток, нужно сфор-

мировать эффективную транспортную инфраструктуру, чем сегодня в силу своих географических особенностей регион похвастаться не может. Транспортная проблема — первая по остроте для республики, кроме, конечно, холода. Якутия является одним из самых изолированных и труднодоступных регионов мира в транспортном отношении: 90% территории не имеет круглогодичного транспортного сообщения, больше половины автомобильных дорог представлены автотрассами.

Новые возможности власти Якутии видит в развитии Северного морского пути, новых транспортных коридорах: модернизация БАМа, строительство железной дороги Нижний Бестях—Магадан с выходом к Тихому океану, моста через реку Лену. «Без строительства транспортной инфраструктуры экономика стагнирует. А когда появляется возможность поставлять товары в соседние регионы и другие страны, сразу начинается рост регионального производства. Поэтому строительство железной дороги серьезно скажется на развитии якутской экономики», — отмечает координатор Экспертного совета Азиатско-Тихоокеанского региона Проектного офиса развития Арктики Александр Воронников. По его словам, железная дорога к Магаданской области обеспечит Якутии выход к Северному морскому пути, откроет новые возможности по доставке якутских товаров в другие регионы, в том числе в Азиатско-Тихоокеанский регион.

Строительство Ленского моста — многолетняя мечта якутян, которое неоднократно откладывалось, запланировано на 2024 год. С его помощью будет сформирован мощный транспортный узел на стыке трех федеральных и пяти региональных автодорог, Амуро-Якутской железно-дорожной магистрали. Новый мост, подсчитали власти республики, должен повысить транспортную доступность для населения региона почти в четыре раза — с 21% до 70%. В правительстве Якутии рассчитывают, что новые стройки обеспечат приток инвестиций в 200 млрд руб. на несырьевые проекты, снизят затраты на северный завоз на 4,1 млрд руб. и создадут более 1,2 тыс. рабочих мест.

Стабильный рост

Успехи добывающей промышленности и креативных индустрий региона положительно влияют на уровень жизни населения. Согласно данным рейтинговой оценки качества жизни населения, описывающей качество жизни с точки зрения личного благосостояния жителей и благоустраиваемости окружающей среды (проводит рейтинговое агент-

ство «Национальные кредитные рейтинги»), в 2020 году Якутия заняла 25-е место, в 2021 году — 26-е место. Республика сохраняет лидирующие позиции по демографическим показателям среди регионов Дальнего Востока и РФ, занимая места в первой двадцатке: по естественному приросту населения, миграционному приросту. По ожидаемой продолжительности жизни Якутия находится стабильно в пределах первой тридцатки. Численность занятого населения за девять месяцев 2022 года выросла на 3,8 тыс. человек, до 470,5 тыс. человек. Уровень безработицы составил 6,5%.

По мнению директора Института региональных проблем Дмитрия Журавлева, главная проблема, которую предстоит решить руководству республики, связана не с внешнеполитическими обстоятельствами, а с необходимостью окончательной победы над бедностью в регионе. К нынешнему моменту, подчеркивает господин Журавлев, удалось достичь определенных успехов. В 2021 году уровень бедности в республике снизился, что позволило вывести из бедности около 6 тыс. человек. Что касается доходов населения, то они растут: средняя зарплата за девять месяцев текущего года выросла на 13,4% и составила 90,3 тыс. руб.

«Креативный бизнес направляет экономику Дальнего Востока по пути инноваций. Индустрия способствует появлению малых и средних предприятий, которые производят продукты и оказывают услуги, делающие Дальний Восток привлекательным для жителей, инвесторов, туристов внутри страны и за ее пределами», — отмечает генеральный директор Корпорации развития Дальнего Востока и Арктики Игорь Носов.

Дарья Николаева

600 крупнейших компаний России

Table with 11 columns: Место по итогам 2021 года, Место по итогам 2020 года, Группа компаний / компания, Регион, Отрасль, Объем реализации в 2021 году, Объем реализации в 2020 году, Темпы роста, Объем реализации в 2021 году, Прибыль до налогообложения в 2021 году, Чистая прибыль в 2021 году, Тип отчетности. The table lists 600 companies across various industries and regions.

