
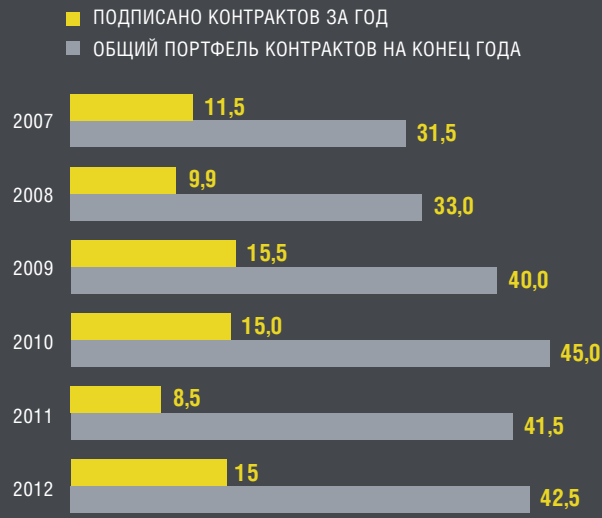


СТОИМОСТЬ ПОСТАВОК РОССИЙСКИХ ВООРУЖЕНИЙ ЗА РУБЕЖ (\$ МЛН) ИСТОЧНИК: ЦЕНТР АНАЛИЗА СТРАТЕГИЙ И ТЕХНОЛОГИЙ.



СТОИМОСТЬ ВСЕХ КОНТРАКТОВ НА ЭКСПОРТ РОССИЙСКИХ ВООРУЖЕНИЙ (\$ МЛРД В ТЕКУЩИХ ЦЕНАХ) ИСТОЧНИК: ЦЕНТР АНАЛИЗА СТРАТЕГИЙ И ТЕХНОЛОГИЙ.




КРУПНЕЙШИЕ ЭКСПОРТЕРЫ ОРУЖИЯ (\$ МЛН)

ИСТОЧНИКИ: СТОКГОЛЬМСКИЙ ИНСТИТУТ ИССЛЕДОВАНИЯ ПРОБЛЕМ МИРА (SIPRI), УПРАВЛЕНИЕ ООН ПО ВОПРОСАМ РАЗОРУЖЕНИЯ.



ОЦЕНКИ «РОСОБОРОНЭКСПОРТА» ДЛЯ 2013 ГОДА

\$13 МЛРД – ЭКСПОРТ ОРУЖИЯ
\$38,5 МЛРД – ПОРТФЕЛЬ ЗАКАЗОВ



КРУПНЕЙШИЕ ЭКСПОРТЕРЫ ОРУЖИЯ ДОЛЯ В ОБЩЕМ ЭКСПОРТЕ В 2008–2012 ГОДАХ (%)

ИСТОЧНИКИ: СТОКГОЛЬМСКИЙ ИНСТИТУТ ИССЛЕДОВАНИЯ ПРОБЛЕМ МИРА (SIPRI), УПРАВЛЕНИЕ ООН ПО ВОПРОСАМ РАЗОРУЖЕНИЯ.

